

Postkort



Et postkort er en lille hilsen med ferieminder, man sender med posten, når man har været på ferie. Man sender både postkort fra sin ferie i Danmark og i udlandet.

Forsiden af postkortet

Forsiden af postkortet kan f.eks. være:

- Landets flag
- Et fotografi af det sted, hvor man køber postkortet
- Et ikonisk vartegn, som området er kendt for

Her er det fra Burano i Italien og viser forskellige monumenter, bygninger og steder man kan se i Burano. Oftest køber man et postkort, der viser et sted, man selv har været eller noget, man selv har set. På forsiden står der også, hvor det er fra. Billederne er ofte smukke og idylliske, så man kan vise det bedste frem fra det sted, hvor man har været på ferie.

Bagsiden af postkortet

På bagsiden skriver man adresse og feriehilsen, og så sætter man et frimærke/porto på. Frimærket/porto er betalingen for at postvæsnet sender brevet til den person, man skriver sit.

På postkortet skriver man en kort hilsen. Man kan f.eks. skrive:

- hvor man har været
- hvad man har lavet
- hvem man har været sammen med
- en kort sjov historie
- hvordan vejret har været

Opgave 1

Skriv din egen forklaring af ordene herunder:

Postkort:

Hilsen:

Ferieminde:

Ikonisk:

Vartegn:

Monument:

Idyllisk:

Frimærke:

Porto:

Postvæsnet:

Kommunikationsmodellen

Kommunikationsmodellen er en måde at forstå, hvordan vi mennesker sender og modtager beskeder på.

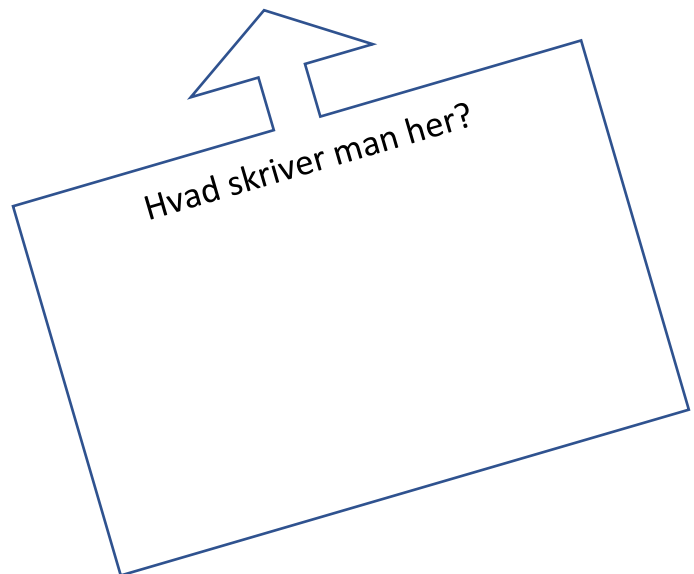
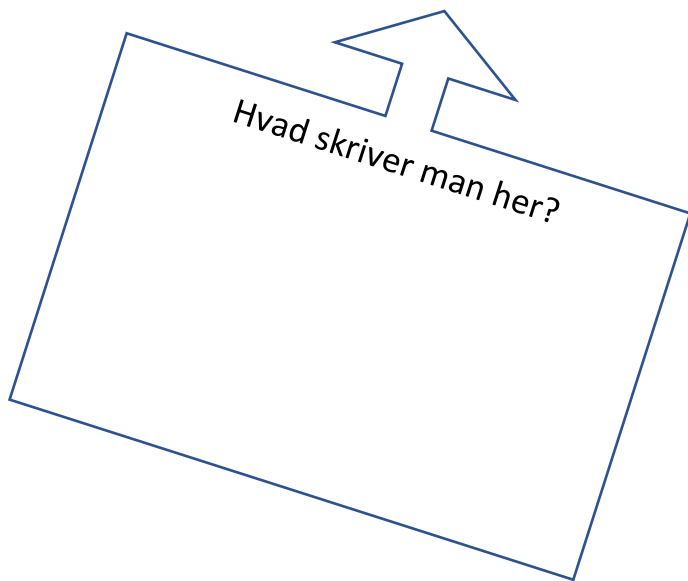
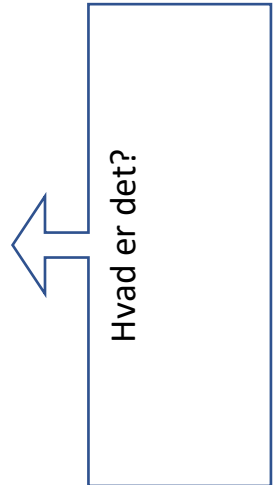
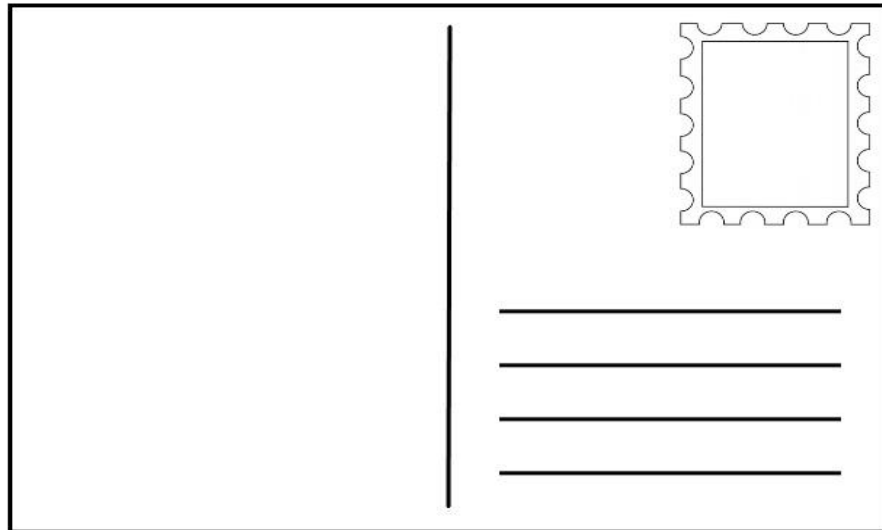


1. **Afsenderen:** Forestil dig, at du vil fortælle noget til en ven. Du er afsenderen, fordi det er dig, der har en besked, du gerne vil give videre. Det kan være, at du vil invitere din ven til at lege, eller du vil fortælle dem noget sjovt, der skete i skolen.
2. **Medie og indhold:** Mediet er den måde, du vælger at sende beskeden på. Det kunne være, at du siger det direkte til din ven, skriver en sms, eller måske sender en besked gennem et spil. Mediet er altså den måde, beskeden rejser fra dig til din ven. Indholdet er det, du gerne vil fortælle. Indholdet, og måden man fortæller indholdet på, ændrer sig alt efter, hvem modtageren er.
3. **Modtageren:** Modtageren er den person, der får din besked. I dette tilfælde er det din ven, som læser eller hører det, du har sagt eller skrevet. Modtageren forstår beskeden og kan derefter vælge at svare eller reagere på den.

Kommunikation handler altså om, at du (afsenderen) sender en besked gennem et medie til en anden person (modtageren). Hvis din ven sender en besked tilbage til dig, så bliver du modtageren, og din ven bliver afsenderen

Opgave 3

Hvad skriver man, hvor?



Vi skal nu i gang med at skrive postkort. Du skal skrive to postkort til to forskellige familiemedlemmer, som ikke har været en del af dine sommeroplevelse.

- Et yngre familiemedlem
- Et ældre familiemedlem

Opgave 4

Skriv oplysninger på dine familiemedlemmer

Det yngre familiemedlem:

Adresse:

Alder:

Relation til dig:

Udfyld kommunikationsmodellen:



Det ældre familiemedlem:

Adresse:

Alder:

Relation til dig:

Udfyld kommunikationsmodellen:



Opgave 7

Skriv dit postkort

Nu skal du skrive de endelige postkort til dine to familiemedlemmer.

Krav til postkortene:

- Forsiden skal vise noget om det sted, du har været i din ferie
- Indholdet af postkortet skal tilpasses modtageren
- Du skal skrive adressen på modtageren
- Du skal tegne et frimærke